

ΠΛΑΚΕΣ ΚΡΥΦΟΥ ΣΥΣΤΗΜΑΤΟΣ ΚΟΥΜΠΩΤΕΣ (CLIP – IN)

ΠΕΡΙΓΡΑΦΗ

Η ψευδοροφή κρυφού συστήματος, τύπου C640/-- της WEISS HELLAS, παράγεται από πλάκες αλουμινίου και χάλυβα και σύμφωνα με την τελευταία τεχνολογία.

Είναι εύκολη στην τοποθέτηση της και επίσης οι πλάκες μπορούν εύκολα να αφαιρεθούν και να αντικατασταθούν. Προσφέρονται σε αδιάτρητες και διάτρητες.

ΠΡΩΤΕΣ ΥΛΕΣ

1. Αλουμίνιο
 2. Αλουμίνιο ανοδευμένου καθρέπτη καθαρότητας 99,85%
 3. Γαλβανισμένος χάλυβας (ZINC 150)
 4. Ανοξειδωτο (304)
- πάχους 0,5 mm - 0,8 mm (οποιοδήποτε άλλο πάχος είναι διαθέσιμο κατόπιν αιτήσεως του πελάτη).

ΔΙΑΤΡΗΣΗ

Μια ευρεία γκάμα από standard διατρήσεις είναι διαθέσιμη, όπως επίσης και άλλες διατρήσεις, κατόπιν αιτήσεως του πελάτη.

Οι διάτρητες διατίθενται με και χωρίς υαλοϋφασμα, το υαλοϋφασμα τοποθετείται για άψογη ηχομόνωση (αναφορές από δοκιμές το αποδεικνύουν).

ΑΝΑΡΤΗΣΗ

Οι πλάκες κρυφού συστήματος στην περιφέρεια τους έχουν διαμόρφωση ειδική, ώστε να κουμπώνουν σε κατάλληλο γαλβανιζέ οδηγό.

Υπάρχουν δύο τύποι ανάρτησης:

A) C 640A

Ο γαλβανιζέ οδηγός, πάνω στον οποίο κουμπώνουν οι πλάκες, αναρτάται απευθείας από την οροφή με ούπα ανάρτησης (4mm) και εάν χρειαστεί ενώνεται με κατάλληλους συνδέσμους. Στο τελείωμα της ψευδοροφής τοποθετείται το περιμετρικό (20x40x20x3000mm) για το καλαίσθητο τελείωμα της οροφής.

B) C 640B

Το κανάλι οροφής (60x27x4000mm) αναρτάται απευθείας από την οροφή με ούπα ανάρτησης καναλιού, ντίζες και εάν χρειάζεται ενώνεται με κατάλληλους συνδέσμους. Στη συνέχεια το κανάλι συνδέεται με ειδικούς συνδέσμους απευθείας στον γαλβανιζέ οδηγό (4000mm) πάνω στον οποίο κουμπώνουν οι πλάκες.

ΧΡΩΜΑΤΙΣΜΟΙ

Οι standard χρωματισμοί που διατίθενται οι πλάκες κρυφού συστήματος είναι οι εξής: Λευκό RAL 9010, ασημί ματ RAL 9006, ανοδειωμένος καθρέπτης και φυσικό αλουμίνιο. Άλλοι χρωματισμοί είναι διαθέσιμοι από τις σειρές RAL, NCS, SIKKENS κατόπιν επιθυμίας του πελάτη. Η επιφάνεια των πλακών, που βάφονται, καλύπτεται από πολυεστερική ηλεκτροστατική βαφή πούδρας (πάχους 0,70 microns).

ΦΩΤΙΣΜΟΣ

Η ψευδοροφή κρυφού συστήματος, ανάλογα με την ανάρτηση, μπορεί να δεχθεί διάφορους τύπους φωτιστικών όπως: φωτιστικά φθορίου, spot PL, spot αλογόνου κ.α

ΣΥΜΠΕΡΙΦΟΡΑ ΣΤΗ ΦΩΤΙΑ

Η ψευδοροφή κρυφού συστήματος της WEISS HELLAS, μετά από δοκιμές αποδείχθηκε ότι είναι ανθεκτική τόσο στη φωτιά όσο και σε τοξικές ουσίες και έχει εγκριθεί από διεθνείς οργανισμούς που ειδικεύονται στον τομέα αυτό. Αναφορές δοκιμών μπορούν να διατεθούν κατόπιν επιθυμίας (Class C).

Επίσης ειδικές δοκιμές έχουν αποδείξει ότι τα προϊόντα της WEISS HELLAS δεν εξαπολύουν τοξικές αναθυμιάσεις σε περίπτωση πυρκαγιάς, οι οποίες μπορούν να βλάψουν την ανθρώπινη ζωή.

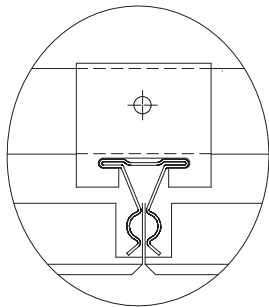
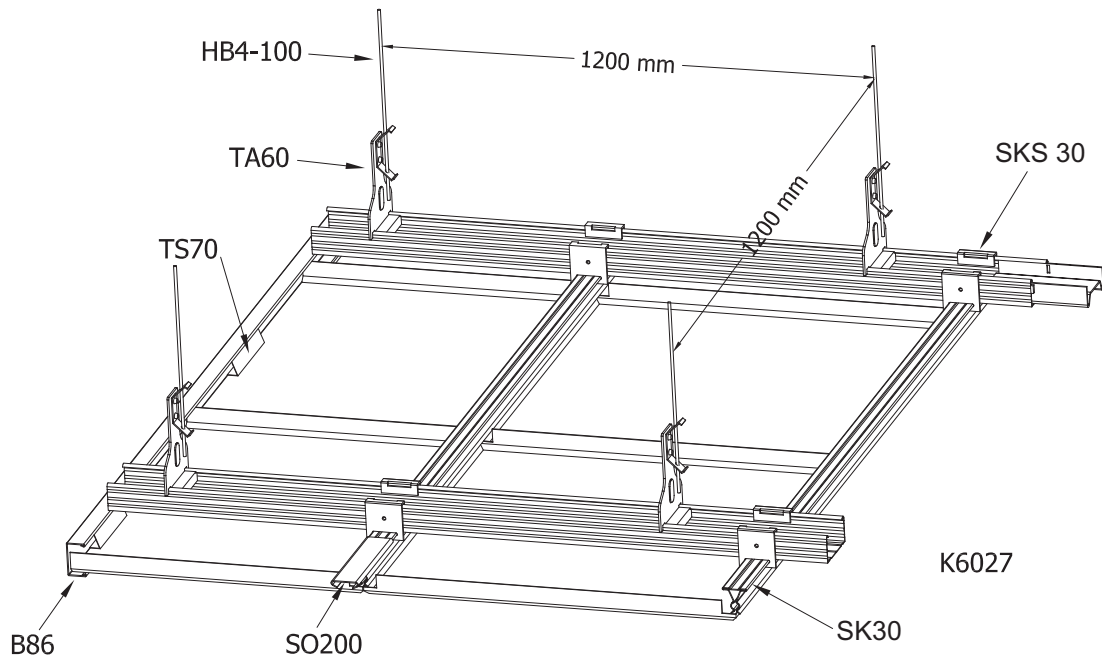
ΔΙΑΣΤΑΣΕΙΣ

- ❖ 300 x 300 mm
- ❖ 400 x 400 mm
- ❖ 500 x 500 mm
- ❖ 600 x 600 mm
- ❖ άλλες διαστάσεις είναι διαθέσιμες κατόπιν επιθυμίας του πελάτη.

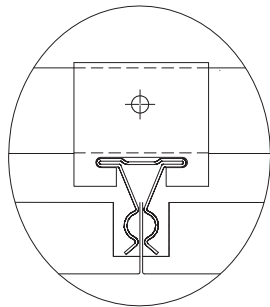
ΠΟΙΟΤΗΤΑ

Όλα τα προϊόντα της εταιρείας WEISS HELLAS – INTERNA SA έχουν πιστοποιητικά: MED-D-2055 – MED-B-9360 (WHEEL MARK) – CE – INTERNATIONAL AWARD FOR QUALITY AND TECHNOLOGY 1997.

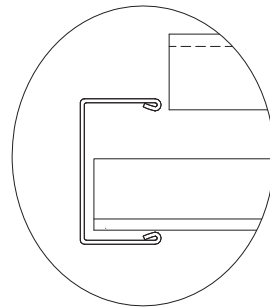
CLIP IN - C640 (A)



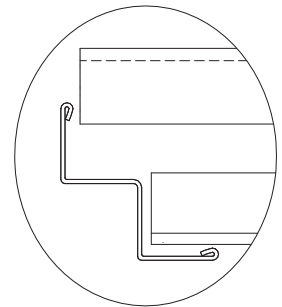
Beveled Edge



Square Edge



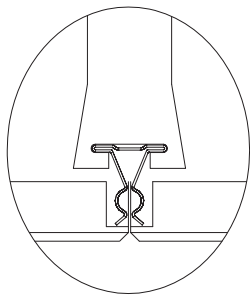
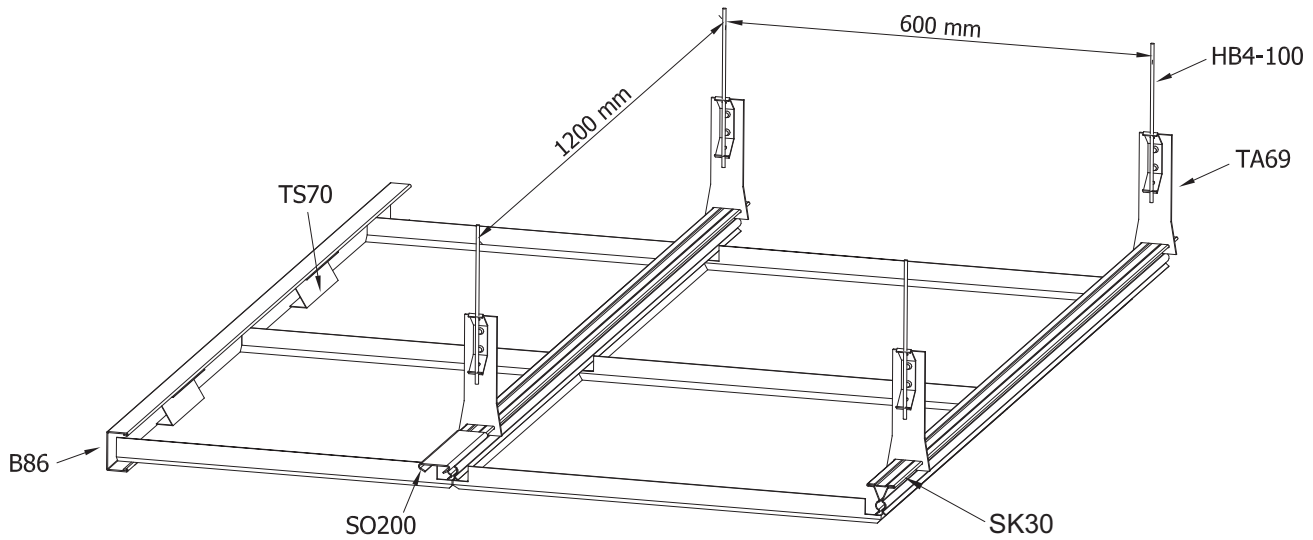
U wall trim



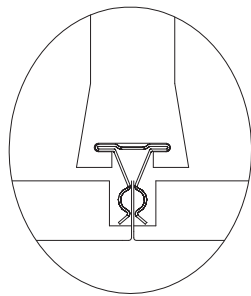
W wall trim

	DRAWING	TYPE	DESCRIPTION	KG / M ²	QTY / M ²
1		C640	Clip-in tile 600x600 mm	Fe 0.5 - 4.55 Al 0.6 - 1.82	2.77 pcs
2		SK 30	Carrier 4000 mm	0.80	1.68 Lm
3		SO 200	Carrier Connector	0.0006	0.30 pcs
4		KA 6027	Chanel 60x27x4000 mm	0.50	0.88 Lm
5		SKS 30	Carrier Hanger	0.047	2.80 pcs
6		SM 62	Chanel Connector	0.07	0.60 pcs
7		TA 60	Chanel Suspension	0.05	0.84 pcs
8		H B4	Wire Hanger 4 mm	0.10	0.84 pcs
9		B 86	Wall trim 3000 mm	0.34	0.70 Lm
10		TS 70	Spring	0.02	0.50 pcs

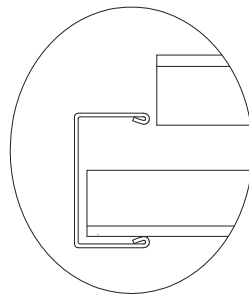
CLIP IN - C640 (B)



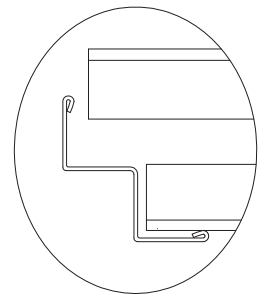
Beveled Edge



Square Edge



U wall trim



W wall trim

	DRAWING	TYPE	DESCRIPTION	KG / M ²	QTY / M ²
1		C640	Clip-in Tile 600x600 mm	Fe0.5 - 4.55 Al0.6 - 1.82	2.77 pcs
2		SK 30	Carrier 4000 mm	0.80	1.68 Lm
3		SO 200	Carrier Connector	0.0006	0.30 pcs
4		TA 69	Carrier Hanger	0.04	0.84 pcs
5		H B4	Wire hanger 4 mm	0.10	0.84 pcs
6		B 86	Wall trim 3000 mm	0.34	0.70 Lm
7		TS 70	Spring	0.02	0.5 pcs